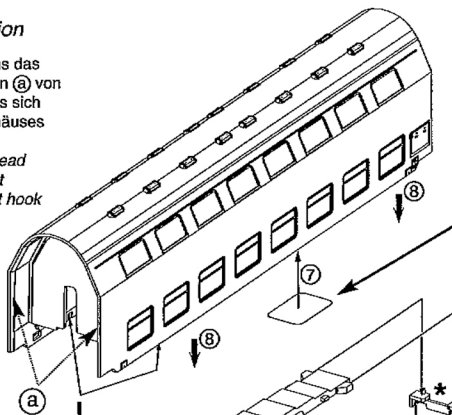


Interior lighting Double Decker Articulated Train

Einbauanleitung Assembly instruction

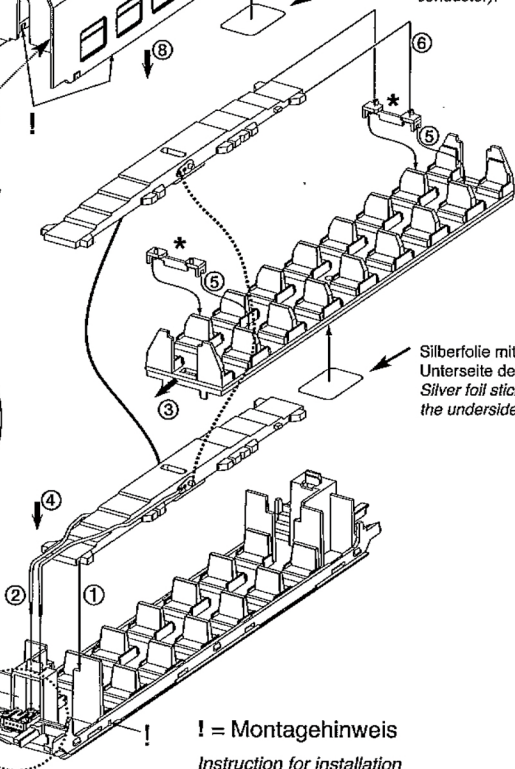
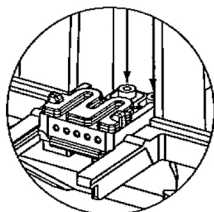
Zum Öffnen des Wagens das Gehäuse an der Position (a) von innen leicht spreizen, bis sich der Rasthaken des Gehäuses vom Rahmen entrastet.

For opening the car spread lightly inside the body at position (a) until the rest hook of the body disengages from the frame.



Silberfolie in die Innenseite des Gehäuses mittig an das Dach kleben (Lampenausschnitt im Leuchtstab)
Silver foil to the inside of the case centrally sticking to the roof (lamp part in the light conductor)

* Bei Bedarf fest kleben!
Tightly if required sticking!



Silberfolie mittig an die Unterseite der Sitze kleben!
Silver foil sticking centrally to the underside of the seats!

! = Montagehinweis
Instruction for installation